



T.C.
ÇORLU BELEDİYE BAŞKANLIĞI
2025 MALİ YILI BÜTÇE KESİN HESABI
PLAN VE BÜTÇE KOMİSYON RAPORU

Çorlu Belediye Meclisinin 06.05.2026 tarih ve 2026/110 sayılı kararı ile Plan ve Bütçe Komisyonuna havale edilen "2025 Mali Yılı Bütçe Kesin Hesabı" Komisyonumuzca incelenmiş ve aşağıda belirtilen hususlar rapor altına alınmıştır.

- GİDER BÜTÇESİ** : 2025 Yılı Giderleri; Kesin Hesap Gider Cetvelinde gösterildiği üzere **2.591.945.898,60 TL** olarak gerçekleşmiştir.
- GELİR BÜTÇESİ** : 2025 Yılı Gelirleri; Kesin Hesap Gelir Cetvelinde gösterildiği üzere **2.210.775.777,98 TL** olarak gerçekleşmiştir.
- DENGE** : Gelir ve Gider arasında **381.170.120,62 TL** Gider fazlası meydana gelmiştir.
- DEVREDİLEN ÖDENEK** : 2026 yılına ödenek devredilmemiştir.
- İPTAL EDİLEN ÖDENEK** : Yılı içerisinde kullanılmayıp dönem sonu iptal edilen ödenek tutarı **708.054.101,40 TL**'dir.
- TAHAKKUK ARTIĞI** : 2025 yılında **206.581.262,53TL** Gelir Tahakkuk artığı 2026 yılına devredilmiştir.
- AKTARMALAR** : 2025 yılında toplam **223.428.502,16 TL** Ödenek Aktarması yapılmış olup; bunun **125.912.000,00 TL** si Yedek Ödenekten yapılan aktarmalardır.
- EK BÜTÇE** : 2025 yılında ek bütçe yapılmamıştır.

1

AÇIKLAMA	BÜTÇE İLE VERİLEN	EKLENEN	DÜŞÜLEN	NET ÖDENEK	HARCAMA
PERSONEL GİDERLERİ	384.708.000,00	165.000,00	1.278.000,00	383.595.000,00	282.849.158,43
MEMURLAR	276.801.000,00	0,00	778.000,00	276.023.000,00	215.092.681,91
SÖZLEŞMELİ PERSONEL	1.456.000,00	0,00	0,00	1.456.000,00	1.147.680,64
İŞÇİLER	96.001.000,00	101.000,00	0,00	96.102.000,00	59.232.123,38
GEÇİCİ PERSONEL	500.000,00	64.000,00	0,00	564.000,00	563.897,62
DİĞER PERSONEL	9.950.000,00	0,00	500.000,00	9.450.000,00	6.812.774,88
SGK DEVLET PRİMİ GİDERLERİ	46.890.000,00	0,00	0,00	46.890.000,00	34.889.863,53
MEMURLAR	26.000.000,00	0,00	0,00	26.000.000,00	22.104.884,72
SÖZLEŞMELİ PERSONEL	190.000,00	0,00	0,00	190.000,00	149.957,32
İŞÇİLER	20.700.000,00	0,00	0,00	20.700.000,00	12.635.021,49
MAL VE HİZMET ALIM GİDERLERİ	1.854.027.000,00	129.175.502,16	16.583.502,16	1.966.619.000,00	1.705.854.710,67
ÜRETİME YÖNELİK MAL VE MALZEME ALIM.	204.306.000,00	11.833.000,00	0,00	216.139.000,00	148.052.248,40
TÜKETİME YÖNELİK MAL VE MALZEME ALIM.	192.648.000,00	40.440.000,00	10.551.000,00	222.537.000,00	196.657.056,99
YOLLUKLAR	314.000,00	424.000,00	0,00	738.000,00	536.053,92
GÖREV GİDERLERİ	31.763.000,00	9.705.000,00	0,00	41.468.000,00	31.578.909,73
HİZMET ALIMLARI	1.288.709.000,00	32.391.502,16	1.635.000,00	1.319.465.502,16	1.189.626.283,11
TEMSİL VE TANITMA GİDERLERİ	50.700.000,00	2.979.000,00	2.397.502,16	51.281.497,84	39.115.847,09
MENKUL MAL GAYRİ. HAK AL.BAK. ONA. GİD.	69.833.000,00	28.242.000,00	1.000.000,00	97.075.000,00	88.846.709,46
TAŞINMAZ MAL BAKIM VE ONARIM GİD.	15.653.000,00	3.161.000,00	1.000.000,00	17.814.000,00	11.436.625,97
TEDAVİ VE CENAZE GİDERLERİ	101.000,00	0,00	0,00	101.000,00	4.976,00
FAİZ GİDERLERİ	30.000.000,00	0,00	3.000.000,00	27.000.000,00	23.005.842,06
DİĞER İÇ BORÇ FAİZ GİDERLERİ	30.000.000,00	0,00	3.000.000,00	27.000.000,00	23.005.842,06
CARİ TRANSFERLER	42.116.000,00	15.725.000,00	0,00	57.841.000,00	52.451.839,29
GÖREV ZARARLARI	8.500.000,00	0,00	0,00	8.500.000,00	6.431.709,48
HAZİNE YARDIMLARI	15.000,00	0,00	0,00	15.000,00	0,00
KAR AMACI GÜTMİYEN KUR. YAP. TRANS.	7.051.000,00	8.000.000,00	0,00	15.051.000,00	13.180.999,56
HANE HALKINA YAPILAN TRANSFERLER	3.550.000,00	0,00	0,00	3.550.000,00	2.356.565,00
DİĞER VERİLEN PAYLAR	23.000.000,00	0,00	7.725.000,00	30.725.000,00	30.482.565,25
SERMAYE GİDERLERİ	595.047.000,00	78.363.000,00	72.130.000,00	601.280.000,00	444.828.573,86
MAMUL MAL ALIMLARI	505.000,00	12.601.000,00	0,00	13.106.000,00	9.120.418,22
MENKUL SERMAYE ÜRETİM GİDERLERİ	50.000,00	1.082.000,00	0,00	1.132.000,00	1.131.420,00
GAYRİ MADDİ HAK ALIMLARI	3.501.000,00	379.000,00	500.000,00	3.380.000,00	3.237.520,00
GAYRİMENKUL ALIMLARI VE KAMULAŞ.	8.004.000,00	2.321.000,00	821.000,00	9.504.000,00	9.265.634,38
GAYRİMENKUL SERMAYE ÜRETİM GİDERLERİ	466.887.000,00	61.980.000,00	0,00	528.867.000,00	404.508.371,81
GAYRİMENKUL BÜYÜK ONARIM GİDERLERİ	116.100.000,00	0,00	70.809.000,00	45.291.000,00	17.565.209,45
SERMAYE TRANSFERLERİ	4.625.000,00	0,00	4.525.000,00	100.000,00	0,00
YURTİÇİ SERMAYE TRANSFERLERİ	4.625.000,00	0,00	4.525.000,00	100.000,00	0,00
BORÇ VERME	50.001.000,00	0,00	0,00	50.001.000,00	48.065.910,76
YURTİÇİ BORÇ VERME	50.001.000,00	0,00	0,00	50.001.000,00	48.065.910,76
YEDEK ÖDENEKLER	292.586.000,00	0,00	125.912.000,00	166.674.000,00	0,00
PERSONEL GİDERLERİNİ KARŞI. ÖDENEĞİ	1.000,00	0,00	0,00	1.000,00	0,00
YATIRIMLARI HIZLANDIRMA ÖDENEĞİ	1.000,00	0,00	0,00	1.000,00	0,00
DEPREM GİDERLERİNİ KARŞILAMA ÖDENEĞİ	1.000,00	0,00	0,00	1.000,00	0,00
YEDEK ÖDENEK	292.583.000,00	0,00	125.912.000,00	166.671.000,00	0,00
GENEL TOPLAM	3.300.000.000,00	223.428.502,16	223.428.502,16	3.300.000.000,00	2.591.945.898,60


2025 YILI GELİR BÜTÇESİ KESİN HESAP CETVELİ

AÇIKLAMA	BÜTÇE TAHMİNİ	YILI TAHAKKUKU	TOPLAM TAHAKKUK	YILI TAHSİLATI	YILI NET TAHSİLATI	TAHSİLAT ORANI %
VERGİ GELİRLERİ	503.623.000,00	453.576.109,69	565.134.990,43	409.422.473,63	402.999.388,5	71,31
MÜLKİYET ÜZERİNDEN ALINAN VERGİ.	272.000.000,00	264.996.266,58	362.973.824,44	229.934.843,40	223.632.450,72	61,61
DAHİLDE ALINAN MAL VE HİZ. VERGİ.	135.100.000,00	85.083.167,20	98.664.490,08	75.990.954,32	75.871.044,90	76,90
HARCLAR	96.523.000,00	103.496.675,91	103.496.675,91	103.496.675,91	103.495.892,97	100,00
TESEBBÜS VE MÜLKİYET GELİR.	415.324.000,00	445.821.128,13	446.079.283,01	444.738.117,32	444.477.533,85	99,64
MAL VE HİZMET SATIŞ GELİRLERİ	404.222.000,00	429.937.985,84	429.937.985,84	429.937.985,84	429.677.402,37	99,94
KIT VE KAMU BANKALARI GELİRLERİ	1.000,00	0,00	0,00	0,00	0,00	0,00
KİRA GELİRLERİ	11.001.000,00	15.883.142,29	16.141.297,17	14.800.131,48	14.800.131,48	91,69
DİĞER TESEBBÜS VE MÜLKİYET GELİR.	100.000,00	0,00	0,00	0,00	0,00	0,00
BAGIŞ, YARDIM. İLE ÖZEL GELİR.	58.106.000,00	4.796.491,31	4.796.491,31	4.796.491,31	4.796.491,31	100,00
YURT DIŞINDAN ALINAN BAGIŞ VE YARDIMLAR	6.000.000,00	1.912.042,19	1.912.042,19	1.912.042,19	1.912.042,19	100,00
MERKEZİ YONETİM BÜTÇESİNE DAHİL İDARE. ALINAN BAGIŞ VE YARDIMLAR	45.000.000,00	1.825.590,12	1.825.590,12	1.825.590,12	1.825.590,12	100,00
DİĞER İDARELERDEN ALINAN BAGIŞ VE YARDIMLAR	2.000,00	0,00	0,00	0,00	0,00	0,00
KURUMLARDAN VE KİŞİLERDEN ALINAN YARDIM VE BAGIŞLAR	4.504.000,00	686.559,00	686.559,00	686.559,00	686.559,00	100,00
PROJE YARDIMLARI	2.600.000,00	372.300,00	372.300,00	372.300,00	372.300,00	100,00
DİĞER GELİRLER	1.839.946.000,00	1.350.879.053,96	1.370.973.018,17	1.321.445.438,13	1.320.466.091,37	96,32
FAİZ GELİRLERİ	6.105.000,00	20.981.023,45	20.981.023,45	20.981.023,45	20.981.023,45	100,00
KİŞİ VE KURUM. ALINAN PAYLAR	1.759.128.000,00	1.201.754.488,16	1.201.754.488,16	1.201.754.488,16	1.201.659.704,42	99,99
PARA CEZALARI	47.311.000,00	110.192.694,51	130.286.658,72	80.759.078,68	79.874.515,66	61,31
DİĞER ÇEŞİTLİ GELİRLER	27.402.000,00	17.950.847,84	17.950.847,84	17.950.847,84	17.950.847,84	100,00
SERMAYE GELİRLERİ	282.001.000,00	38.036.272,86	38.036.272,86	38.036.272,86	38.036.272,86	100,00
TASINMAZ SATIŞ GELİRLERİ	280.001.000,00	38.036.272,86	38.036.272,86	38.036.272,86	38.036.272,86	100,00
TASINIR SATIŞ GELİRLERİ	2.000.000,00	0,00	0,00	0,00	0,00	0,00
ALACAKLARDAN TAHSİLAT	1.000.000,00	0,00	0,00	0,00	0,00	0,00
YURTİÇİ ALACAKLARDAN TAHSİLAT	1.000.000,00	0,00	0,00	0,00	0,00	0,00
GENEL TOPLAM	3.100.000.000,00	2.293.109.055,95	2.425.020.055,78	2.218.438.793,25	2.210.775.777,98	91,16




2025 YILI KESİN MİZAN TABLOSU

Hesap Kodu	HESAP ADI	BORÇ KALANI	ALACAK KALANI
100	KASA HESABI	0,00	0,00
102	BANKA HESABI	51.420.465,08	0,00
103	VERİLEN ÇEKLER VE GÖNDERME EMİRLERİ HESABI (-)	0,00	0,00
104	PROJE ÖZEL HESABI	416.328,02	0,00
108	DİĞER HAZIR DEĞERLER HESABI	427.912,00	0,00
109	BANKA KREDİ KARTLARINDAN ALACAKLAR HESABI	42.389.479,48	0,00
120	GELİRLERDEN ALACAKLAR HESABI	0,00	0,00
121	GELİRLERDEN TAKİPLİ ALACAKLAR HESABI	205.936.579,13	0,00
122	GELİRLERDEN TECİLLİ VE TEHİRLİ ALACAKLAR HESABI	3.963,00	0,00
126	VERİLEN DEPOZİTO VE TEMİNATLAR HESABI	0,00	0,00
132	KURUMCA VERİLEN BORÇLARDAN ALACAKLAR HESABI	349.556,15	0,00
140	KİŞİLERDEN ALACAKLAR HESABI	9.691.702,35	0,00
150	İLK MADDE VE MALZEME HESABI	170.863.243,99	0,00
160	İŞ AVANS VE KREDİLERİ HESABI	0,00	0,00
161	PERSONEL AVANSLARI HESABI	0,00	0,00
162	BÜTÇE DIŞI AVANS VE KREDİLER HESABI	9.765.396,97	0,00
165	MAHSUP DÖNEMİNE AKTARILAN AVANS VE KREDİLER HESABI	0,00	0,00
180	GELECEK AYLARA AİT GİDERLER HESABI	0,00	0,00
181	GELİR TAHAKKUKLARI HESABI	0,00	0,00
190	DEVREDEN KATMA DEĞER VERGİSİ HESABI	44.262.155,10	0,00
217	MENKUL VARLIKLAR HESABI	0,03	0,00
222	GELİRLERDEN TECİLLİ VE TEHİRLİ ALACAKLAR HESABI	640.720,40	0,00
226	VERİLEN DEPOZİTO VE TEMİNATLAR HESABI	647.725,51	0,00
232	KURUMCA VERİLEN BORÇLARDAN ALACAKLAR HESABI	117.693.836,77	0,00
240	MALİ KURULUŞLARA YATIRILAN SERMAYELER HESABI	72.060.590,18	0,00
241	MAL VE HİZMET ÜRETEK KURULUŞLARA YATIRILAN SERMAYE	13.956.150,90	0,00
250	ARAZİ VE ARSALAR HESABI	6.887.990.856,03	0,00
251	YERALTI VE YERÜSTÜ DÜZENLERİ HESABI	3.443.743.178,27	0,00
252	BİNALAR HESABI	592.882.595,75	0,00
253	TEŞİS, MAKİNE VE CİHAZLAR HESABI	47.496.452,67	0,00
254	TAŞITLAR HESABI	85.822.408,61	0,00
255	DEMİRBAŞLAR HESABI	53.312.947,64	0,00
257	BİRİKMİŞ AMORTİSMANLAR HESABI (-)	0,00	1.082.796.859,42
258	YAPILMAKTA OLAN YATIRIMLAR HESABI	287.364.116,91	0,00
260	HAKLAR HESABI	39.043.393,84	0,00
268	BİRİKMİŞ AMORTİSMANLAR HESABI (-)	0,00	39.043.393,84
280	GELECEK YILLARA AİT GİDERLER HESABI	240.012,50	0,00
294	ELDEN ÇIKARILACAK STOKLAR VE MADDİ DURAN VARLIKLAR HESABI	0,00	0,00
299	BİRİKMİŞ AMORTİSMANLAR HESABI (-)	0,00	0,00
300	BANKA KREDİLERİ HESABI	0,00	0,00
320	BÜTÇE EMANETLERİ HESABI	0,00	574.188.679,50
329	DİĞER ÇEŞİTLİ BORÇLAR HESABI	0,00	0,00



330	ALINAN DEPOZİTO VE TEMİNATLAR HESABI	0,00	2.369.863,16
333	EMANETLER HESABI	0,00	44.331.989,26
360	ÖDENECEK VERGİ VE FONLAR HESABI	0,00	7.218.666,57
361	ÖDENECEK SOSYAL GÜVENLİK KESİNTİLERİ HESABI	0,00	6.139.823,32
362	FONLAR VEYA DİĞER KAMU İDARELERİ ADINA YAPILAN TAHSİLAT HESABI	0,00	2.168.775,12
363	KAMU İDARELERİ PAYLARI HESABI	0,00	316.576,39
368	VADESİ GEÇMİŞ, ERTELENMİŞ VEYA TAKSİT. VERGİ VE DİĞER YÜKÜM. HESABI	0,00	0,00
372	KIDEM TAZMİNATI KARŞILIĞI HESABI	0,00	24.545.782,95
380	GELECEK AYLARA AİT GELİRLER HESABI	0,00	0,00
381	GİDER TAHAKKUKLARI HESABI	0,00	1.003.775,40
391	HESAPLANAN KATMA DEĞER VERGİSİ HESABI	0,00	0,00
400	BANKA KREDİLERİ HESABI	0,00	31.881.333,27
430	ALINAN DEPOZİTO VE TEMİNATLAR HESABI	0,00	23.108.099,77
438	KAMUYA OLAN ERTELENMİŞ VEYA TAKSİTLENDİRİLMİŞ BORÇLAR HESABI	0,00	0,00
472	KIDEM TAZMİNATI KARŞILIĞI HESABI	0,00	231.186.700,01
480	GELECEK YILLARA AİT GELİRLER HESABI	0,00	513.743,24
500	NET DEĞER HESABI	0,00	907.335.523,34
570	GEÇMİŞ YILLAR OLUMLU FAALİYET SONUÇLARI HESABI	0,00	7.017.247.099,71
580	GEÇMİŞ YILLAR OLUMSUZ FAALİYET SONUÇLARI HESABI (-)	223.003.444,00	0,00
590	DÖNEM OLUMLU FAALİYET SONUCU HESABI	0,00	2.406.028.527,01
600	GELİRLER HESABI	0,00	0,00
630	GİDERLER HESABI	0,00	0,00
690	FAALİYET SONUÇLARI HESABI	0,00	0,00
698	ENFLASYON DÜZELTMESİ HESABI	0,00	0,00
800	BÜTÇE GELİRLERİ HESABI	0,00	0,00
805	GELİR YANSITMA HESABI	0,00	0,00
810	BÜTÇE GELİRLERİNDEN RET VE İADELER HESABI	0,00	0,00
830	BÜTÇE GİDERLERİ HESABI	0,00	0,00
835	GİDER YANSITMA HESAPLARI	0,00	0,00
895	BÜTÇE UYGULAMA SONUÇLARI HESABI	0,00	0,00
900	GÖNDERİLECEK BÜTÇE ÖDENEKLERİ HESABI	0,00	0,00
901	BÜTÇE ÖDENEKLERİ HESABI	0,00	0,00
905	ÖDENEKLİ GİDERLER HESABI	0,00	0,00
906	MAHSUP DÖNEMİNE AKTARILAN KULLANILACAK ÖDENEKLER HESABI	0,00	0,00
907	MAHSUP DÖNEMİNE AKTARILAN ÖDENEKLER HESABI	0,00	0,00
910	ALINAN TEMİNAT MEKTUPLARI HESABI	96.803.741,62	0,00
911	TEMİNAT MEKTUPLARI EMANETLERİ HESABI	0,00	96.803.741,62
914	VERİLEN TEMİNAT MEKTUPLARI HESABI	0,00	0,00
915	VERİLEN TEMİNAT MEKTUPLARI KARŞILIĞI HESABI	0,00	0,00
920	GİDER TAAHHÜTLERİ HESABI	0,00	0,00
921	GİDER TAAHHÜTLERİ KARŞILIĞI HESABI	0,00	0,00
990	KİRAYA VERİLEN, İRTİFAK HAKKI TESİS EDİLEN MADDİ DURAN VARLIKLAR HESABI	17.604.472,17	0,00
993	MADDİ DURAN VARLIKLARIN KİRA VE İRTİFAK HAKKI GELİRLERİ HESABI	22.412.847,67	0,00
999	DİĞER NAZIM HESAPLAR KARŞILIĞI HESABI	0,00	40.017.319,84
GENEL TOPLAM		12.538.246.272,74	12.538.246.272,74


5



2025 YILI BİLANÇOSU

AKTİF			2025 YILI
1		DÖNEN VARLIKLAR	535.526.781,27
10		Hazır Değerler	94.654.184,58
	100	Kasa Hesabı	0
	102	Bankalar Hesabı	51.420.465,08
	103	Verilen Çekler ve Gönderme Emirleri Hesabı (-)	0
	104	Proje Özel Hesabı	416.328,02
	108	Diğer Hazır Değerler Hesabı	427.912,00
	109	Banka Kredi Kartlarından Alacaklar Hesabı	42.389.479,48
11		Menkul Kıymetler	0
12		Faaliyet Alacakları	205.940.542,13
	120	Gelirlerden Alacaklar Hesabı	0
	121	Gelirlerden Takipli Alacaklar Hesabı	205.936.579,13
	122	Gelirlerden Tecilli ve Tehirli Alacaklar Hesabı	3.963,00
	126	Verilen Depozito ve Teminatlar Hesabı	0
	127	Diğer Faaliyet Alacakları Hesabı	0
13		Kurum Alacakları	349.556,15
14		Diğer alacaklar	9.691.702,35
	140	Kişilerden Alacaklar Hesabı	9.691.702,35
15		Stoklar	170.863.243,99
	150	İlk Madde ve Malzeme Hesabı	170.863.243,99
16		Ön Ödemeler	9.765.396,97
	160	İş Avans ve Kredileri Hesabı	0
	162	Bütçe Dışı Avans ve Krediler Hesabı	9.765.396,97
	165	Mahsup Dönemine Aktarılan Avans ve Krediler Hesabı	0
18		Gelecek Aylara Ait Giderler	0
19		Diğer Dönen Varlıklar	44.262.155,10
	190	Devreden KDV Hesabı	44.262.155,10
	191	İndirilecek KDV Hesabı	0
2		DURAN VARLIKLAR	10.521.054.732,75
21		Menkul Kıymet ve Varlıklar	0,03
22		Faaliyet Alacakları	1.288.445,91
	222	Gelirlerden Tecilli ve Tehirli Alacaklar hesabı	640.720,40
	226	Verilen Depozito ve Teminatlar Hesabı	647.725,51
23		Kurum Alacakları	117.693.836,77
24		Mali Duran Varlıklar	86.016.741,08
	240	Mali Kuruluşlara Yatırılan Sermayeler Hesabı	72.060.590,18


6



	241	Mal ve Hizmet Üreten Kuruluşlara Yatırılan Sermaye	13.956.150,90
25		Maddi Duran Varlıklar	10.315.815.696,46
	250	Arazi ve Arsalar Hesabı	6.887.990.856,03
	251	Yeraltı ve Yerüstü Düzenleri Hesabı	3.443.743.178,27
	252	Binalar Hesabı	592.882.595,75
	253	Tesis, Makine ve Cihazlar Hesabı	47.496.452,67
	254	Taşıtlar Hesabı	85.822.408,61
	255	Demirbaşlar Hesabı	53.312.947,64
	257	Birikmiş Amortismanlar Hesabı (-)	-1.082.796.859,42
	258	Yapılmakta Olan Yatırımlar	287.364.116,91
26		Maddi Olmayan Duran Varlıklar	0
	260	Haklar Hesabı	39.043.393,84
	264	Özel Maliyetler Hesabı	0,00
	268	Birikmiş Amortismanlar Hesabı (-)	-39.043.393,84
28		Gelecek Yıllara Ait Giderler	240.012,50
	280	Gelecek Yıllara Ait Giderler Hesabı	240.012,50
29		Diğer Duran Varlıklar	0
	294	Elden Çıkarılacak Stoklar Ve Maddi Duran Varlıklar	0
	299	Birikmiş Amortismanlar Hesabı (-)	0
AKTİF TOPLAMI			11.056.581.514,02

PASİF			2025 YILI
3		KISA VADELİ YABANCI KAYNAKLAR	662.283.931,67
30		Kısa Vadeli İç Mali Borçlar	0
	300	Banka Kredileri Hesabı	0
31		Kısa Vadeli Dış Mali Borçlar	0
32		Faaliyet Borçları	574.188.679,50
	320	Bütçe Emanetleri Hesabı	574.188.679,50
	322	Bütçeleştirilecek Borçlar Hesabı	0
	329	Diğer Çeşitli Borçlar	0
33		Emanet Yabancı Kaynaklar	46.701.852,42
	330	Alınan Depozito ve Teminatlar Hesabı	2.369.863,16
	333	Emanetler Hesabı	44.331.989,26
36		Ödenecek Vergi ve Diğer Yükümlülükler	15.843.841,40
	360	Ödenecek Vergi ve Fonlar Hesabı	7.218.666,57
	361	Ödenecek Sosyal Güvenlik Kesintileri Hesabı	6.139.823,32
	362	Fonlar veya Diğer Kamu İdareleri Adına Yapılan Tahsilat Hesabı	2.168.775,12
	363	Kamu İdareleri Payları Hesabı	316.576,39
	368	Vadesi Geçmiş Ertelemiş veya Taksitlendirilmiş Vergi ve Diğer Yük.	0

7



37	Borç ve Gider Karşılıkları	24.545.782,95
372	Kıdem Tazminatı Karşılığı Hesabı	24.545.782,95
38	Gelecek Aylara Ait Gelirler ve Gider Tahakkukları	1.003.775,40
381	Gider Tahakkukları Hesabı	1.003.775,40
39	Diğer Kısa Vadeli Yabancı Kaynaklar	0
391	Hesaplanan KDV Hesabı	0
4	UZUN VADELİ YABANCI KAYNAKLAR	286.689.876,29
40	Uzun Vadeli İç Mali Borçlar	31.881.333,27
400	Banka Kredileri Hesabı	31.881.333,27
41	Uzun Vadeli Dış Mali Borçlar	0
43	Diğer Borçlar	23.108.099,77
430	Alınan Depozito ve Teminatlar Hesabı	23.108.099,77
438	Kamuya Olan Ertelenmiş veya Taksitlendirilmiş Borçlar	0
47	Borç ve Gider Karşılıkları	231.186.700,01
472	Kıdem Tazminatı Karşılığı Hesabı	231.186.700,01
48	Gelecek Yıllara Ait Gelirler	513.743,24
480	Gelecek Yıllara Ait Gelirler	513.743,24
5	ÖZKAYNAKLAR	10.107.607.706,06
50	Net Değer Sermaye	907.335.523,34
500	Net Değer Hesabı	907.335.523,34
57	Geçmiş Yıllar Olumlu Faaliyet Sonuçları	7.017.247.099,71
570	Geçmiş Yıllar Olumlu Faaliyet Sonuçları Hesabı	7.017.247.099,71
58	Geçmiş Yıllar Olumsuz Faaliyet Sonuçları	-223.003.444,00
59	Dönem Faaliyet Sonuçları	2.406.028.527,01
590	Dönem Olumlu Faaliyet Sonucu Hesabı	2.406.028.527,01
591	Dönem Olumsuz Faaliyet Sonucu Hesabı (-)	0,00
PASİF TOPLAMI:		11.056.581.514,02

8



2025 mali yılı için Çorlu Belediyesi Gider Bütçesi 3.300.000.000,00 TL olarak tahmin edilmiştir. Bütçenin 2.591.945.898,60 TL'si harcanmıştır. 5018 sayılı Kamu Mali Yönetimi ve Kontrol Kanunu'nun 20'nci maddesindeki, cari yıl içerisinde kullanılmayan ödenek iptal edilir hükmü gereğince, başlangıç bütçesinden harcanmayarak arta kalan 708.054.101,40 TL ödenek imha edilmiştir. Toplam bütçe içerisinde en büyük paya sahip olan İnsan Kaynakları ve Eğitim Müdürlüğü bütçesi 1.267.652.000,00 TL olarak tahmin edilmiş olup başlangıç bütçesinin %86'sını harcayarak 1.087.424.087,98 TL gider gerçekleştirmiştir. Fen İşleri Müdürlüğü ise 733.564.000,00 TL tahmini bütçesinin 492.815.208,01 TL'sini harcayarak kendisine tahsis edilen ödeneğin %67'sini kullanmıştır. Net ödeneği 309.563.000,00 TL olan Park ve Bahçeler Müdürlüğü, bütçesinin 301.811.613,68 TL'sini harcayarak; gerçekleştirme yüzdesi %97 olmuştur.

2025 mali yılı için Çorlu Belediyesi Gelir Bütçesi 3.100.000.000,00TL olarak tahmin edilmiştir. 2025 yılı içerisinde 2.210.775.777,98 TL net tahsilat gerçekleştirilmiştir. Söz konusu net tahsilat tutarının 1.139.536.321,24 TL'si İller Bankası payından; 402.999.388,59 TL'si ise vergi gelirleri tahsilatından oluşmaktadır. İller Bankası payının net tahsilat içerisindeki oranı %52, vergi gelirlerinin net tahsilat içerisindeki oranı ise %18'tür.

Bütçe hazırlanırken, Çorlu Belediyesi Stratejik Planı ile Performans Programında yer alan hedeflerin rehber alınması, gerçekçi bir bütçe tahmininin yapılmasına yol açmaktadır. Böylelikle Hedeflenen Bütçe ile Gerçekleşen Bütçenin birbirine yakın sonuçlar vermesi, Çorlu Belediyesi Bütçesinin başarısına önemli katkılar sağlamaktadır.



Görev Yapan Muhasebe Yetkililerine Ait Liste

Meryem GEZER, 2025 yılında Muhasebe Yetkililiği görevinde bulunmuştur. Meryem GEZER' in görev başında bulunmadığı tarihlerde (izin, hastalık vb.) Muhasebe Yetkililiği görevini Emlak Servisi Şefi Mustafa TEKBAŞ yerine getirmiştir.

Mustafa TEKBAŞ;

08.01.2025 – 10.01.2025 tarihleri arasında,
16.04.2025 – 18.04.2025 tarihleri arasında,
20.05.2025 – 22.05.2025 tarihleri arasında,
10.09.2025 – 12.09.2025 tarihleri arasında,
19.09.2025 – 19.09.2025 tarihleri arasında,
22.09.2025 – 24.09.2025 tarihleri arasında,
27.11.2025 – 27.11.2025 tarihleri arasında,
Muhasebe Yetkililiği görevini icra etmiştir.



FONKSİYONEL VE EKONOMİK SINIFLANDIRMA DÜZEYİNDE 2025 YILI HARCAMALARI TABLOSU

AÇIKLAMA	01 Personel Giderleri	02 SGK Devlet Prim Giderleri	03 Mal ve Hizmet Alım Giderleri	04 Faiz Giderleri	05 Cari Transferler	06 Sermaye Giderleri	07 Sermaye Transferleri	08 Borç Verme	TOPLAM
01 GENEL KAMU HİZMETLERİ	282.849.158,43	34.889.863,53	907.595.025,85	23.005.842,06	41.095.274,29	21.080.272,60	0,00	-	1.310.515.436,76
02 SAVUNMA HİZMETLERİ	-	-	547.800,00	-	-	-	-	-	547.800,00
03 KAMU DÜZENİ VE GÜVENLİK HİZMETLERİ	-	-	-	-	-	-	-	-	-
04 EKONOMİK İŞLER VE HİZMETLER	-	-	429.687.544,46	-	-	197.035.393,49	-	48.065.910,76	674.788.848,71
05 ÇEVRE KORUMA HİZMETLERİ	-	-	175.282.847,30	-	-	-	-	-	175.282.847,30
06 İSKÂN VE TOPLUM REFAHI HİZMETLERİ	-	-	3.264.854,87	-	-	859.320,00	-	-	4.124.174,87
07 SAĞLIK HİZMETLERİ	-	-	-	-	-	-	-	-	-
08 DİNLENME KÜLTÜR VE DİN HİZMETLERİ	-	-	124.805.662,47	-	-	225.853.587,77	-	-	350.659.250,24
09 EĞİTİM HİZMETLERİ	-	-	-	-	2.008.000,00	-	-	-	2.008.000,00
10 SOSYAL GÜVENLİK VE SOSYAL YARDIM HİZMETLERİ	-	-	64.670.975,72	-	9.348.565,00	-	-	-	74.019.540,72
TOPLAM	282.849.158,43	34.889.863,53	1.705.854.710,67	23.005.842,06	52.451.839,29	444.828.573,86	0,00	48.065.910,76	2.591.945.898,60

5018 sayılı Kamu Mali Yönetimi ve Kontrol Kanunu'nun amacı; "Kalkınma planları ve programlarda yer alan politika ve hedefler doğrultusunda kamu kaynaklarının etkili, ekonomik ve verimli bir şekilde elde edilmesi ve kullanılmasını, hesap verebilirliği ve malî saydamlığı sağlamak üzere, kamu malî yönetiminin yapısını ve işleyişini, kamu bütçelerinin hazırlanmasını, uygulanmasını, tüm malî işlemlerin muhasebeleştirilmesini, raporlanmasını ve malî kontrolü düzenlemektir. Çorlu Belediyesinin 2025 yılı bütçesinin 5018 sayılı Kanuna ve bu Kanuna dayanılarak çıkarılan Mahalli İdareler Bütçe ve Muhasebe Yönetmeliğine uygun olarak hazırlandığı; yine Kanunun 5. ve 13. maddelerinde geçen ilkelere bağlı kalındığı; ödenek üstü ve bütçe dışı harcamanın olmadığı; Bütçe disiplinine uyarak harcamaların gerçekleştirildiği ve Belediye demirbaş ve taşınır kayıtlarının Taşınır Mal Yönetmeliğindeki usul ve esaslara uygun olduğu görülmüş olup; Çorlu Belediye Başkanlığı 2025 Mali Yılı Bütçe Kesin Hesabı komisyonumuzca oy birliği ile kabul edilerek meclisimizin takdirine sunulmuştur.

İş Bu rapor Mahalli İdareler Bütçe ve Muhasebe Yönetmeliğinin 40'ıncı maddesine istinaden düzenlenerek tarafımızdan imza altına alınmıştır. 21.05.2026



Onur YILDIZ

Plan ve Bütçe Komisyon Bşk.

Değer KARA

Üye

(Bulunmadı)

Zakir ÖZTÜRK

Üye



Fatma ERÖZKAN

Üye



Mehmet USTA

Üye